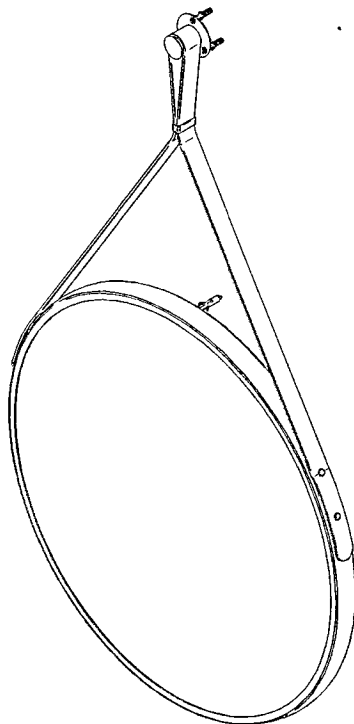


TFC0000001

# TFC0000001

## Istruzioni di Montaggio

Assembly instructions / Instrucciones de montaje  
Montageanleitungen / Instrucciones de montaje



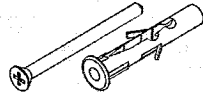
### **Specchiera con Cornice Nero Goffrato Ø600mm Sp.35mm con Cinturino Nero**

Mirror with Embossed Black Frame  
Ø600mm Sp.35mm with Black Strap  
Spiegel mit geprägtem schwarzem Rahmen  
Ø600mm Sp.35mm mit schwarzem Gurt

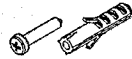
Miroir avec cadre noir en relief  
Ø600mm Sp.35mm avec Bracelet Noir  
Espejo con marco negro en relieve  
Ø600mm Sp.35mm con correa negra

VITI E TASSELLI  
(INCLUSI)

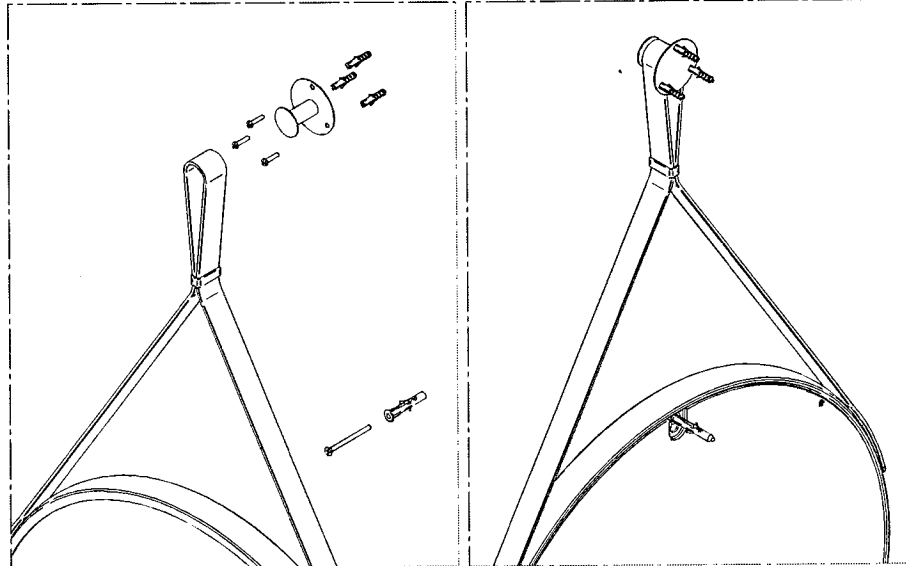
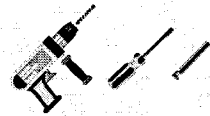
x1



x3



STRUMENTI FISSAGGIO NECESSARI  
(NON INCLUSI)



### Fissaggio al muro

Assicurarsi che i tasselli e le viti in dotazione siano adatti al tipo di muro sul quale l'apparecchio sarà fissato. In caso di dubbio affidarsi a personale professionale qualificato.

Make sure that the plugs and screws supplied are suitable for the type of wall on which the appliance will be fixed. In case of doubt, contact a qualified professional.

Stellen Sie sicher, dass die mitgelieferten Dübel und Schrauben für den Wandtyp geeignet sind, an dem das Gerät befestigt werden soll. Wenden Sie sich im Zweifelsfall an einen qualifizierten Fachmann.

Assurez-vous que les chevilles et les vis fournies sont adaptées au type de mur sur lequel l'appareil sera fixé. En cas de doute, contactez un professionnel qualifié.

Asegúrese de que los tapones y tornillos suministrados sean adecuados para el tipo de pared en la que se fijará el aparato. En caso de duda, contacte a un profesional calificado.

### Pulizia e Manutenzione

Per la pulizia dello specchio utilizzare un panno soffice umido. Mai utilizzare detergenti abrasivi, corrosivi o solventi.

Use a soft damp cloth to clean the mirror. Never use abrasive, corrosive or solvent cleaners.

Verwenden Sie zum Reinigen des Spiegels ein weiches, feuchtes Tuch. Verwenden Sie niemals scheuernde, ätzende oder Lösungsmittelhaltige Reinigungsmittel.

Utilisez un chiffon doux et humide pour nettoyer le miroir. N'utilisez jamais de nettoyeurs abrasifs, corrosifs ou à base de solvant.

Use un paño suave y húmedo para limpiar el espejo. Nunca use limpiadores abrasivos, corrosivos o solventes.

### SI DECLINA OGNI RESPONSABILITÀ IN CASO DI MANOMISSIONE DELL'APPARECCHIO O DI NON OSSERVANZA DELLE PRESENTI ISTRUZIONI.

We accept no responsibility in the event of tampering with the appliance or non-compliance with these instructions.

Wir übernehmen keine Verantwortung für den Fall, dass das Gerät manipuliert oder diese Anweisungen nicht befolgt werden.

Nous déclinons toute responsabilité en cas de modification de l'appareil ou de non-respect de ces instructions.

No aceptamos ninguna responsabilidad en caso de alteración del aparato o incumplimiento de estas instrucciones.